


舊公屋翻新 企理不侷促



是次由誠豐室內裝飾工程負責裝修設計的大埔運頭塘邨公屋，樓齡達32年，近期經翻新後以綠置居形式出售，業主買入與父親同住，找來該公司作全屋大裝修。設計師 Summer Ma 表示，業主以45萬元買入兩房單位，由於價錢便宜，故願意以34萬多元進行全屋裝修，期望與父親住得舒適。而是次單位裝修並不包括磚、門、潔具、五金等材料。

Summer 形容，對翻新公屋的裝修設計最緊要做得「企企理理」，鑑於單位面積並不大，戶主與父親各佔用1房，在大廳上僅裝設簡約櫃仔和房間訂造6至7平方呎高的組合櫃，騰出更多空間，使戶主

兩住得不覺侷促。另一改動則是廚房改為開放式，廁所門位置由接近房間改為接近廚房那邊。由於公屋原則全屋電掣都是明線，並不美觀。Summer 於是將之改為全部暗藏。



■長方形廚房，雙頭煮食爐、洗菜盆和廚櫃一應俱全。



■客廳電視特色牆，與房門和天花統一採用白色作主調。



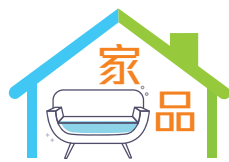
■客廳設有一個簡約櫃，旁邊是換鞋座位，暗門打開則為收入式鏡子。



■廁所採用白底條紋雲石磁磚。



■廚房改為開放式，並裝上黑框玻璃趟門。




條子精緻木趟門

日本品牌 Isseiki ROSY 實用趟門鞋櫃，採用日式條子設計的趟門是這個系列最大特色，用上木製趟門，每次開門時觸感自然實在。視覺設計上以圓柱體作為櫃腳，更添精緻。

鞋櫃採用調整式層板，可因應鞋子尺寸高度或收納需求調整高度。鞋櫃有三種尺寸可以選擇，並有淺色的橡木與深色的胡桃木可供挑選，皆能輕鬆搭配家中玄關空間。

■鞋櫃採用木製趟門，每次開門時觸感自然實在。

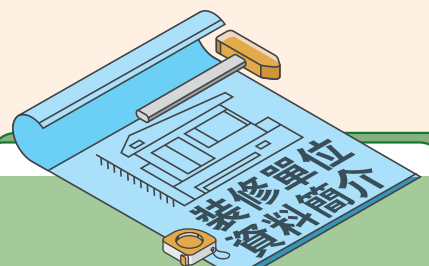


■條子趟門鞋櫃實用又美觀。

■房間度身訂造的組合櫃配合歐式門板。



■睡房大床可收納衣服和雜物。



公司：誠豐室內裝飾工程
設計師：Summer Ma

單位：運頭塘邨
位置：大埔曉運路10號
實用面積：380平方呎
間隔：2房
聯絡電話：9124 8461

裝修費用清單

1. 油漆工程：	31,800元
2. 泥水及窗台石：	96,510元
3. 傢俬：	106,920元
4. 水電工程：	60,250元
5. 黑框玻璃趟門：	15,000元
6. 防水工程：	8,400元
7. 鋁窗工程：	8,500元
8. 清拆及雜項：	17,590元
總數：	344,970元