



大風吹手作館老闆曾韋翔展示作品

今個夏天，比往年更炎熱，到處氣溫都高達40度，有時又陰晴不定，帶小孩出遊真的要有多手準備。在台灣宜蘭就有不少觀光工廠，當中很多融合了多項元素於一身，這些室內遊樂館、手作坊是大家不用怕日曬雨淋的親子好地方。例如，喜歡手作的可以到大風吹手作館，既可DIY又可以品嚐輕食特飲；純想挑戰玩樂的，頭等倉給你充滿樂趣與歡笑的互動遊戲值得盡情玩一場；想親近藝術的可選到畫框博物館，超多美麗畫框給你打卡，做畫框小手作。

◆採、攝：焯羚 文：雨竹



▲大風吹手作輕食館




畫框博物館

掃碼睇片

從城市跑到鄉鎮樂趣多

手作館 畫框博物館 遊樂館 樂不思蜀

DIY 噴砂玻璃杯 太陽能夜燈不簡單



◆工作坊設特色餐椅供大家品嚐輕食及飲品



位於台灣宜蘭縣的「大風吹手作館」坐落於一棵大樹下，內部裝潢清新，田園風格的裝飾物也很是靈動，讓這棟手作館活像一個從動漫中跳出的小屋。老闆曾韋翔還在樹上繫了一個鞦韆，讓遊人在晴天時也能感受童心帶來的樂趣。

大風吹手作館是一個很用心經營的宜蘭親子景點，手作館提供結合自然科學的DIY，而且每一種都相當有實用性，天氣瓶、集光瓶、噴砂玻璃杯、紙飛機推進器，連大學生也結伴來玩。這裏有「萬能」老闆曾韋翔博士主理，除教做手作還可以弄餐飲，夫妻檔做。身為化學博士的曾韋翔為接手父親的農場從城市回到宜蘭鄉村，利用自己的知識將業發揚光大，設計了大風吹手作館的幾類DIY項目：天氣瓶、集光瓶、噴砂玻璃杯、紙飛機推進器、手工肥皂，還有供餐，客人手作體驗後，食午餐或喝下午茶，非常適合一家大小。不少親子家庭會來此感受悠閒的溫馨時光，也有情侶、朋友前來製作獨一無二的手作品。

在「大風吹手作館」旅客可以先選擇DIY項目，然後在曾韋翔的引導下，用各種專業器材親手製作多彩的天氣瓶、肥皂、紙飛機推進器和噴砂玻璃杯，從中學習到自然科學知識。玻璃杯可以通過拼貼排列或手繪的方式完成，做完即可帶回家。

集光瓶即是太陽能夜燈，它可以在白天時收集太陽光，並轉換成電能儲存起來，在夜幕低垂時發出溫暖的燈光。館內提供五種主題圖案可以選擇，自行選擇貼紙設計圖案，還有四種燈的顏色來搭配。製作夜燈為方便小朋友將板中的線路裝好，大人亦可選擇拔掉這些線路重組。

據曾韋翔介紹，太陽能板有兩個功能，其一是通過感應光線開或關，「只要有光的地方，它就會關掉；在比較暗的地方，它就會亮起。」太陽能



◆老闆也負責輕食及飲品調配

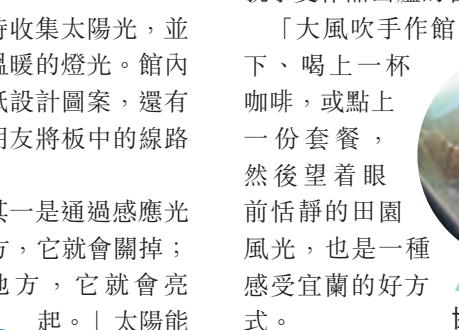
板的另一功能則是通過太陽而非人工燈源發電，以此途徑產生的電會儲存於其中的電池中；電池在充滿後，可以點亮太陽能板30至40小時。曾韋翔指出，將太陽能板放在太陽下或室內有充足陽光的地方照射約5小時，電池就會被充滿。他介紹，紫外線(UV)是太陽能板發光的主要動力，而一般的室內光源沒有UV。

噴砂杯子的製作，體驗者首先要用紙巾將玻璃擦乾淨，然後噴上酒精，接下來就可以自行選擇貼紙貼上。館內提供約100種各式貼紙，你可以選擇自己喜歡的圖案進行拼貼，第一個原則是先貼大圖，再貼小圖；貼的時候也要注意貼在杯子較為平整的位置。」曾韋翔建議一次性將三張或以上貼紙剪下，以方便揭開與黏貼。不能用指甲摳，會摳很久，要慢慢剝白這一面，然後將其對摺，它就會翹起來，然後再慢慢捲起，找到你喜歡的位置，壓一壓再撕開。如何製作噴砂部分？是將透明玻璃杯放入特製的櫃，將噴射槍噴射透明玻璃杯，沒圖案的地方就出現噴砂玻璃效果，噴砂過程因為涉及安全問題，通常曾老闆幫你弄。完成噴砂後將貼紙撕掉，就出現清晰圖案，你就享受作品出爐的喜悅。

「大風吹手作館」還提供輕食餐點。在明亮的窗子前坐下，喝上一杯咖啡，或點上一份套餐，然後望着眼前恬靜的田園風光，也是一種感受宜蘭的好方式。



◆噴砂杯完成品



▲由老闆協助磨砂杯噴砂過程。



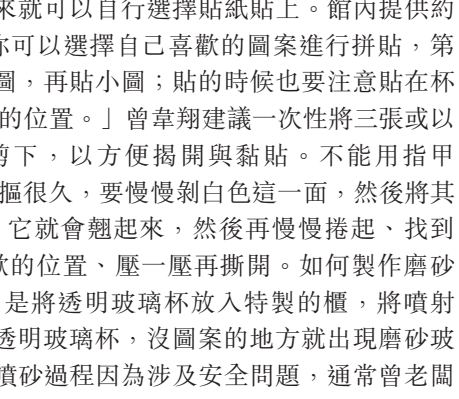
◆小朋友自己做的完成品。



◆老闆教授大家集光瓶製作



◆一家大小做手作，很有滿足感！



▲由老闆協助磨砂杯噴砂過程。



▲這幅抽象畫，你看到多少個人組成？

OMG！畫框博物館 成畫中主角 輕鬆親近藝術



◆遊客在畫框中打卡。

「畫框博物館」聽名字很新鮮，實畫框點解要搞間博物館？走進宜蘭縣五結鄉五結路三段81號，就見到博物館門口有兩位很有藝術氣質的美少女為你導賞兼當示範模特兒，原來「畫框博物館」是不止賣畫框而是給您不一樣的機會去親近這些生活藝術，從「品畫」、「入畫」到「玩畫」，充滿趣味與拍照互動，拉近你與藝術的距離！是不論大人小孩都很適合，博物館全年無休，真的非常有推廣藝術使命感！

*品畫 進館就會看到雷諾瓦的「煎餅廚房的舞會」，灑入的陽光讓你放鬆。走個二步，就可到梵谷的「夜露露天咖啡」坐坐。在二樓可以看到人物、靜物與風景畫作之外，更能近距離欣賞印象派的光影與點描派的堅持，更別忘了亞當和上帝在三樓窗邊等着跟你一對一交流喔。

*入畫 想成為名畫中的主角嗎？看你要跟「維納斯」與「蒙娜麗莎」媲美，還是要對生活的苦悶發出無比的「吶喊」，一樓的彩妝創意區可讓你的夢想成真。三樓各式普普風與達達風的輕鬆畫作讓你會心一笑。還有3D立體畫作，讓你發揮創意拍照入畫留念。在三樓還有巨型歐式古典畫框牆供大家打卡，只要走到畫框後方，就能成為畫中的主角。

*玩畫 藉由蓋名畫章、替名畫上色等闖關活動，小朋友可以認識不同畫風與畫家，讓藝術不再是博物館級的尊貴，而是生活態度的反應。你也可以兌換喜歡的畫框商品，親自組裝並放入經典的名畫或是自己的相片，成為獨一無二的紀念品。


*DIY活動：積木相框DIY、彩妝DIY、進口紙相框DIY、畫達達(DADA)、名畫明信片彩繪，還可以将自己的作品貼在牆上。



◆畫框博物館內，遊客可購買「畫框」作DIY。



◆畫框博物館可以讓遊客現場畫畫再貼上。



◆這道窗也成為了畫框



舒壓一下好輕鬆。玩完遊戲頭部按摩

「頭等倉」是小兒科？



▲一拳超人，用拳頭打達摩塔。

如只想完全玩樂，位於員山鄉有一家提供親子遊戲的室內遊樂園，外觀夢幻的湖畔小木屋造型吸睛，名為「頭等倉」，這頭等倉不是大家所想的飛機頭等艙，這兒是宜蘭最新的主題室內遊樂園，擁有15項設施和活動，遊戲主要使用頭部，包括額頭、拳頭、手指頭甚至腳指頭的趣味遊戲。其實這裏的遊戲可以講是非常原始「小兒科」，感覺真的適合小孩子嬉戲玩意，例如用額頭敲打鍵盤Enter鍵比賽，或頭戴鐵鍋玩急急棒等，還有地頭鼠愛深蹲、一拳



◆宜蘭頭等倉



▲維京人的成年禮，戴着鍋子用頭來玩電流急急棒，或用手頭拿托盤，上面有杯子的電流急急棒。

超人、酥麻章魚哥、天線寶寶的秘密、恐龍食人魚等，對遊客來講噱頭味很低，就忍不住問老闆點解要搞，他非常淡然說，因為我小時候就是玩這些，讓一家人或一班小孩盡情玩樂，留下歡樂回憶。目標簡單得很，或者在純樸的鄉村才可以發生。說回來，其實他們簡單遊戲設計都帶着益智成分。



◆首門貝，需頭戴球網接住機器發出來的無定球。



▲維京人的成年禮，戴着鍋子用頭來玩電流急急棒，或用手頭拿托盤，上面有杯子的電流急急棒。